



ФЕДЕРАЛЬНАЯ СЛУЖБА
ГОСУДАРСТВЕННОЙ СТАТИСТИКИ

Перевозка грузов и грузооборот Волгоградской области



за январь-ноябрь 2022 года



ФЕДЕРАЛЬНАЯ СЛУЖБА
ГОСУДАРСТВЕННОЙ СТАТИСТИКИ

Перевозка грузов и грузооборот

Волгоградской области

за январь-ноябрь 2022 года

- 01 Грузооборот нарастающим итогом
- 02 Грузооборот по месяцам
- 03 Динамика грузооборота в % к предыдущему месяцу
- 04 Динамика грузооборота в % к соответствующему месяцу прошлого года
- 05 Грузооборот Волгоградской области по видам экономической деятельности





ФЕДЕРАЛЬНАЯ СЛУЖБА
ГОСУДАРСТВЕННОЙ СТАТИСТИКИ

Перевозка грузов и грузооборот

Волгоградской области

за январь-ноябрь 2022 года

06

Перевозка грузов
нарастающим итогом

07

Перевозка грузов
по месяцам

08

Динамика перевозки грузов
в % к предыдущему месяцу

09

Динамика перевозки грузов
в % к соответствующему месяцу прошлого года

10

Перевозка грузов Волгоградской области
по видам экономической деятельности





ГРУЗОБОРОТ*

МЛН Т-КМ

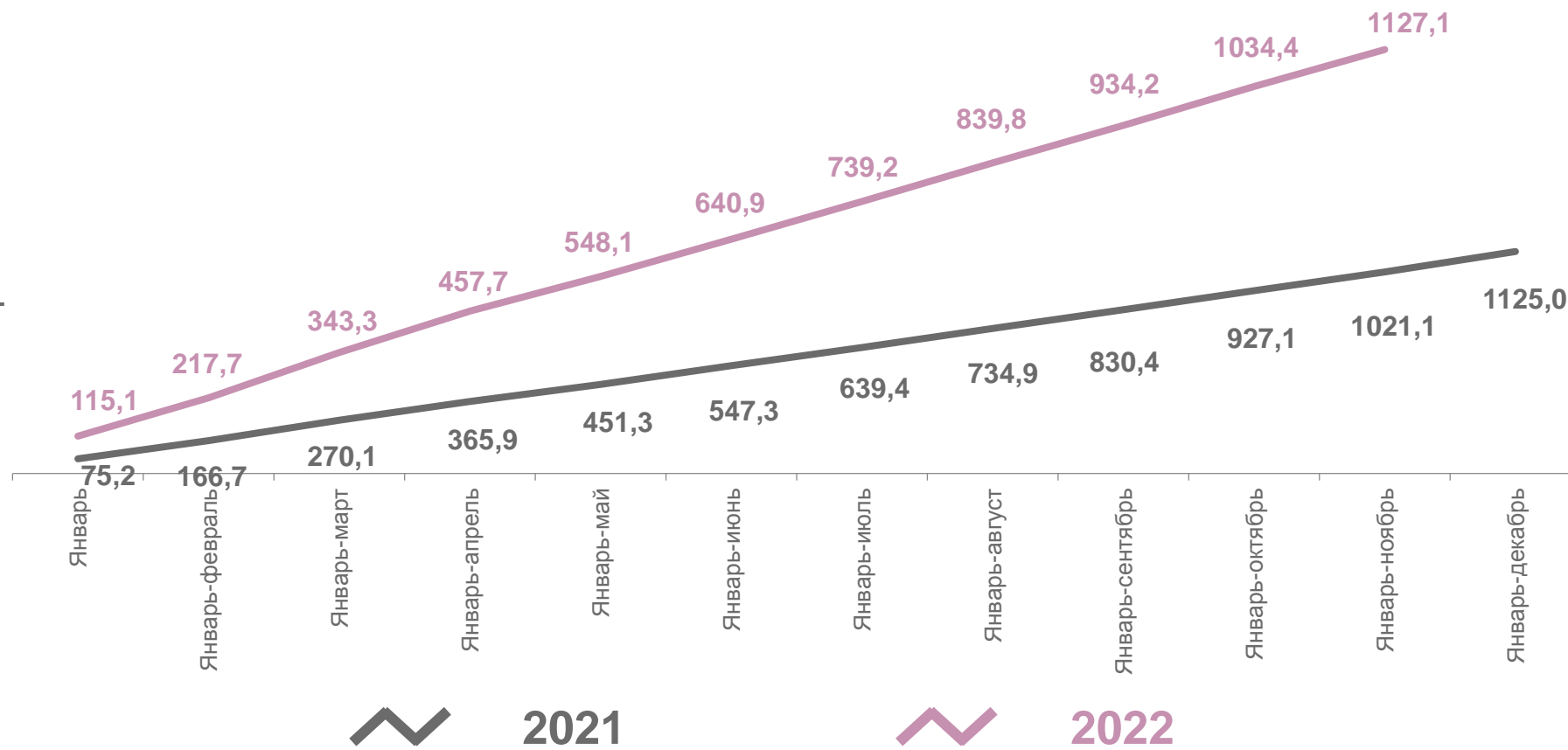
Январь-ноябрь

2022 год

1 127,1 МЛН Т-КМ

2021 год

1 021,1 МЛН Т-КМ



* На коммерческой основе по организациям, не относящимся к субъектам малого предпринимательства.





ГРУЗОБОРОТ*

МЛН Т-КМ

Ноябрь

2022 год

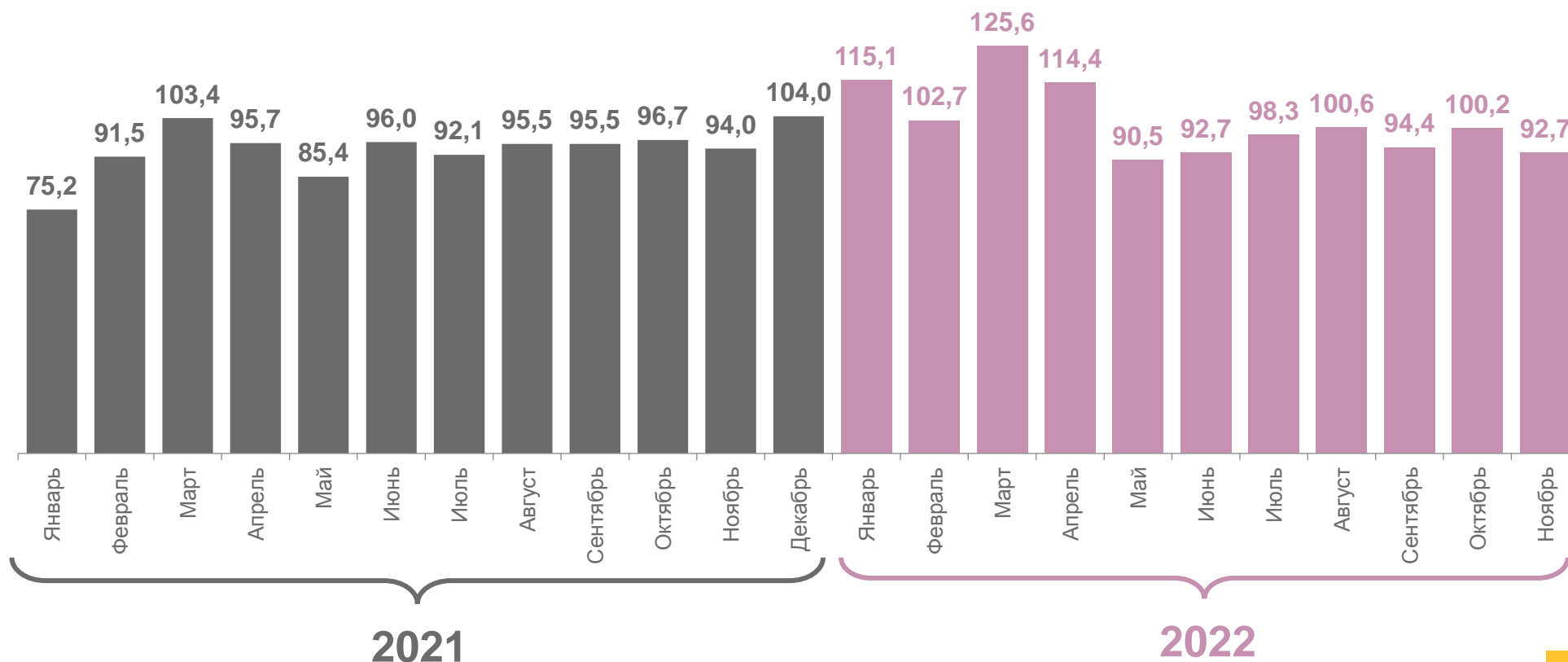
МЛН Т-КМ

92,7

2021 год

МЛН Т-КМ

94,0



* На коммерческой основе по организациям, не относящимся к субъектам малого предпринимательства.





ДИНАМИКА ГРУЗОБОРОТА*

в % к предыдущему месяцу

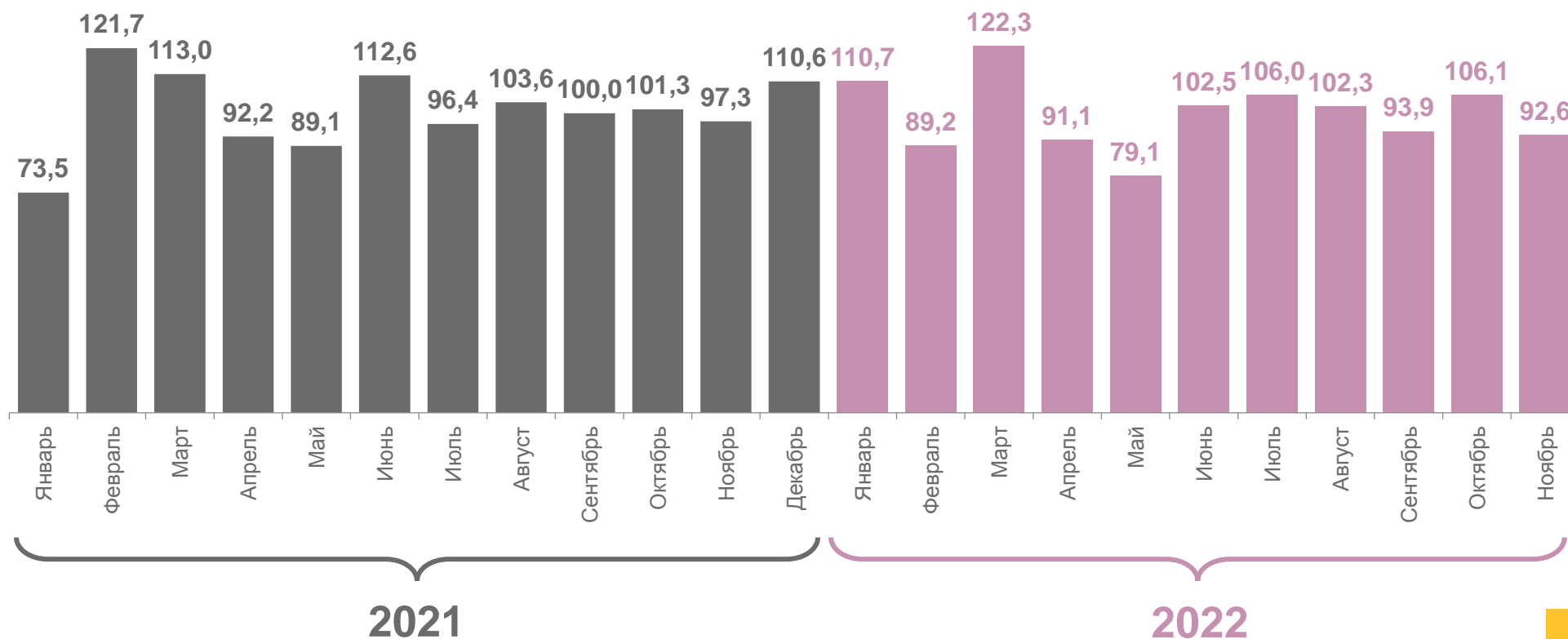
Ноябрь к октябрю

2022 год

92,6%

2021 год

97,3%



* На коммерческой основе по организациям, не относящимся к субъектам малого предпринимательства.





ДИНАМИКА ГРУЗОБОРОТА*

в % к соответствующему месяцу прошлого года

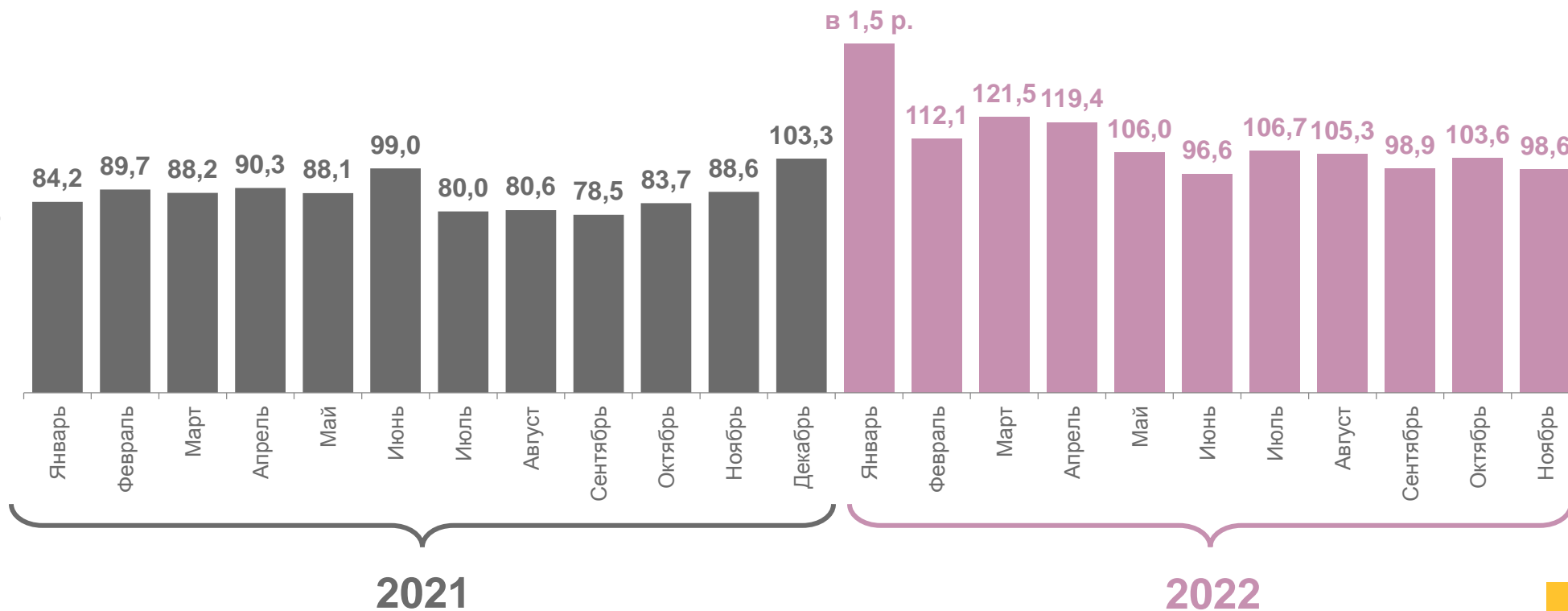
Ноябрь к ноябрю

2022 год

98,6%

2021 год

88,6%



* На коммерческой основе по организациям, не относящимся к субъектам малого предпринимательства.





ГРУЗОБОРОТ ПО ВИДАМ ЭКОНОМИЧЕСКОЙ ДЕЯТЕЛЬНОСТИ

МЛН Т-КМ

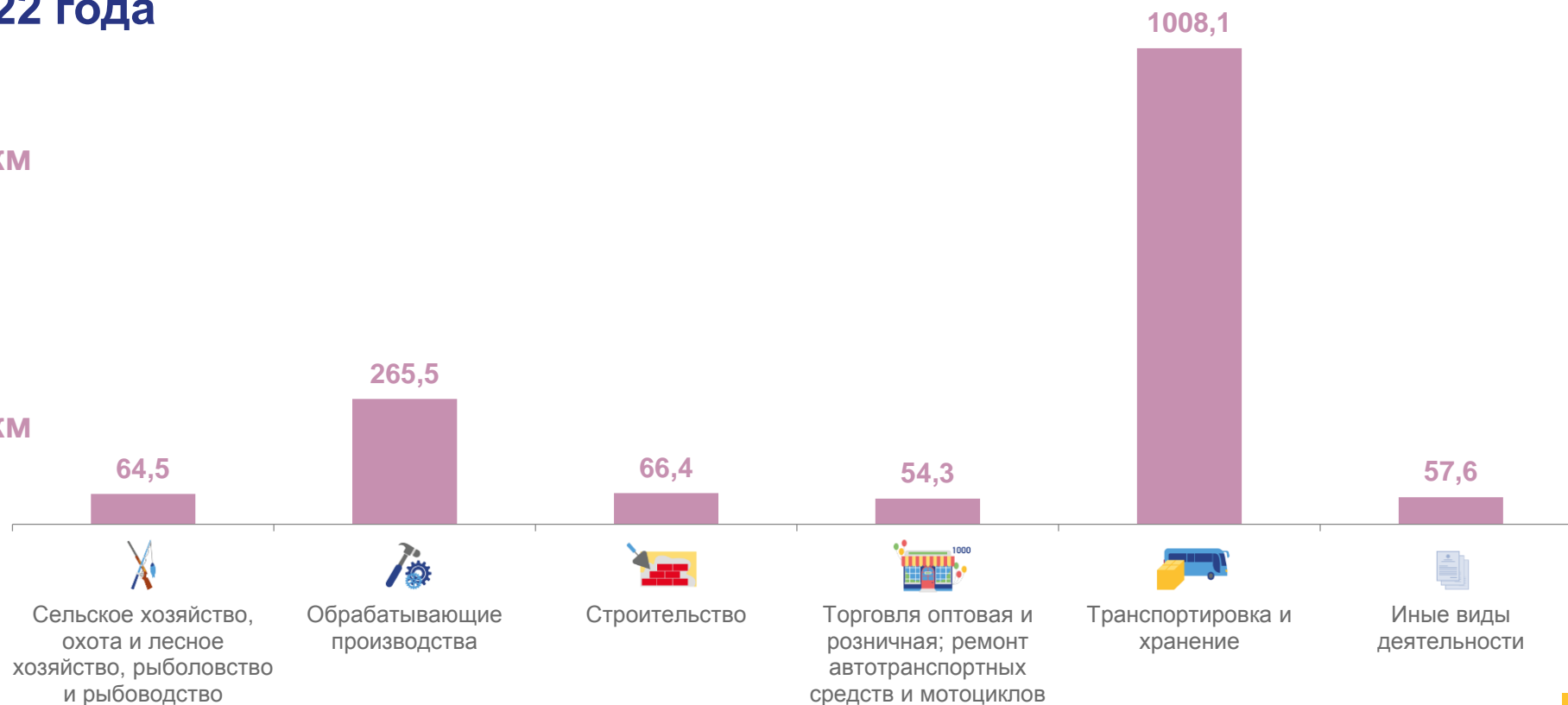
Январь-ноябрь 2022 года

Всего

1 516,4 МЛН Т-КМ

Транспортировка и хранение

1 008,1 МЛН Т-КМ





ПЕРЕВЕЗЕНО ГРУЗОВ*

ТЫС. ТОНН

Январь-ноябрь

2022 год

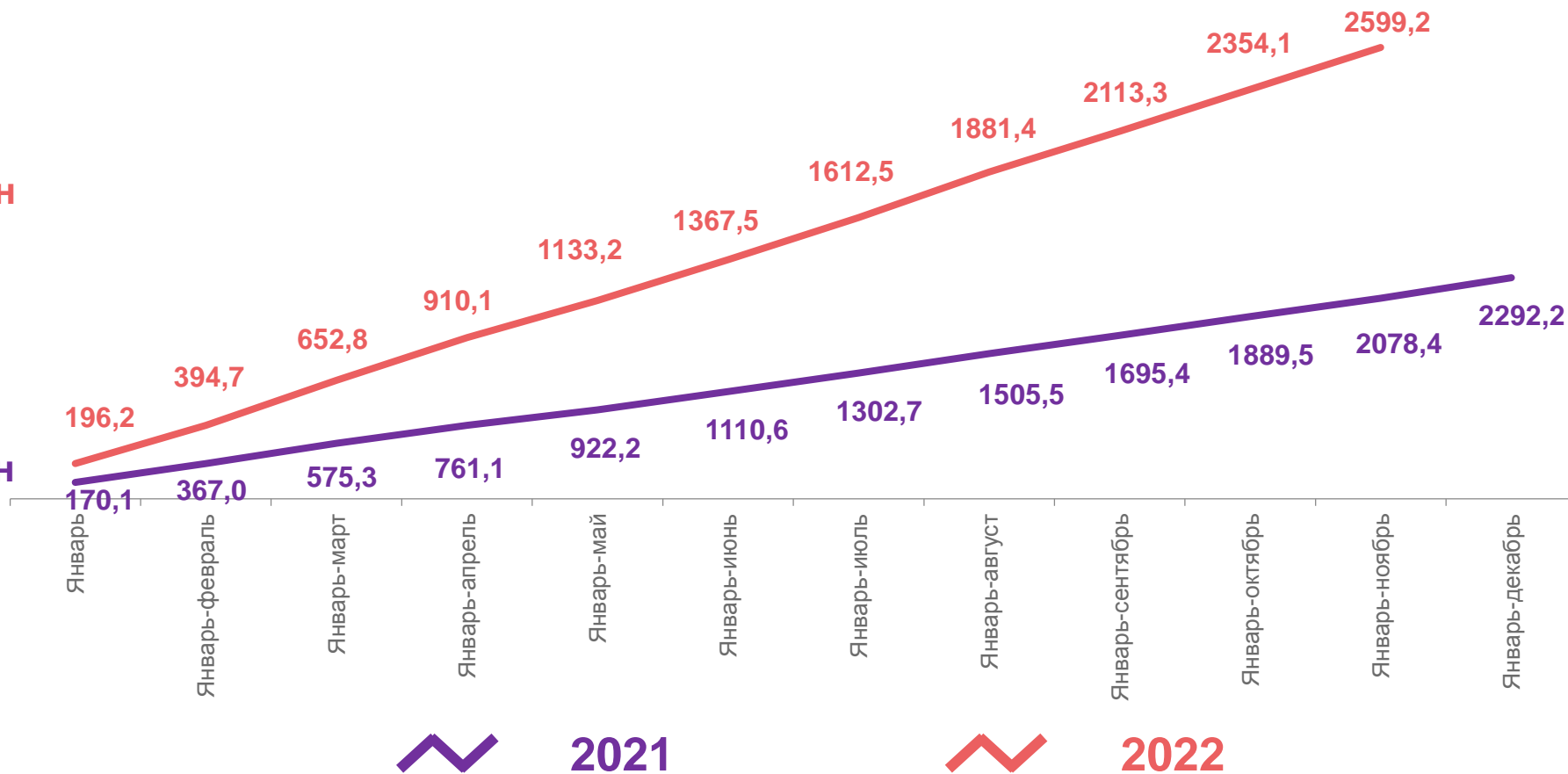
2 599,2

ТЫС. ТОНН

2021 год

2 078,4

ТЫС. ТОНН



* На коммерческой основе по организациям, не относящимся к субъектам малого предпринимательства.





ПЕРЕВЕЗЕНО ГРУЗОВ*

ТЫС. ТОНН

Ноябрь

2022 год

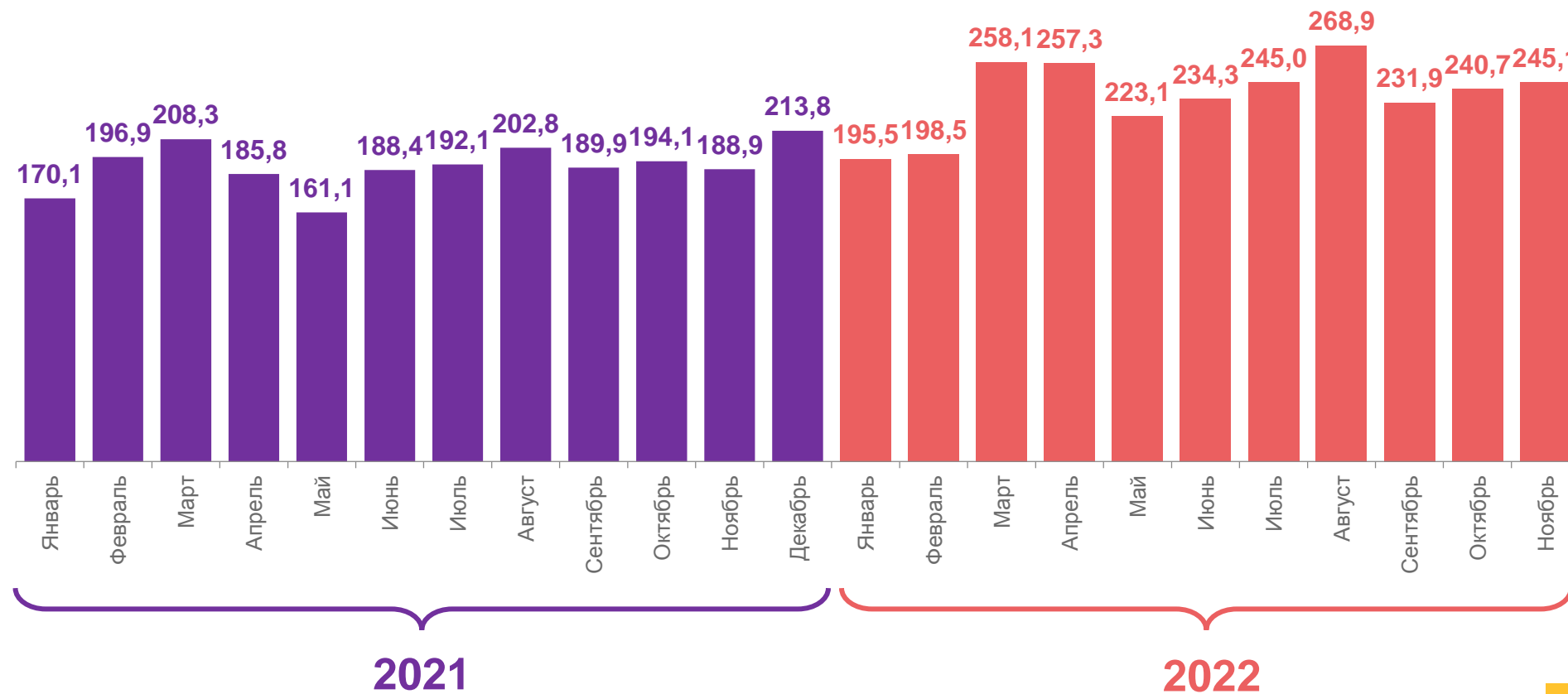
245,1

ТЫС. ТОНН

2021 год

188,9

ТЫС. ТОНН



* На коммерческой основе по организациям, не относящимся к субъектам малого предпринимательства.





ДИНАМИКА ПЕРЕВЕЗЕННЫХ ГРУЗОВ*

в % к предыдущему месяцу

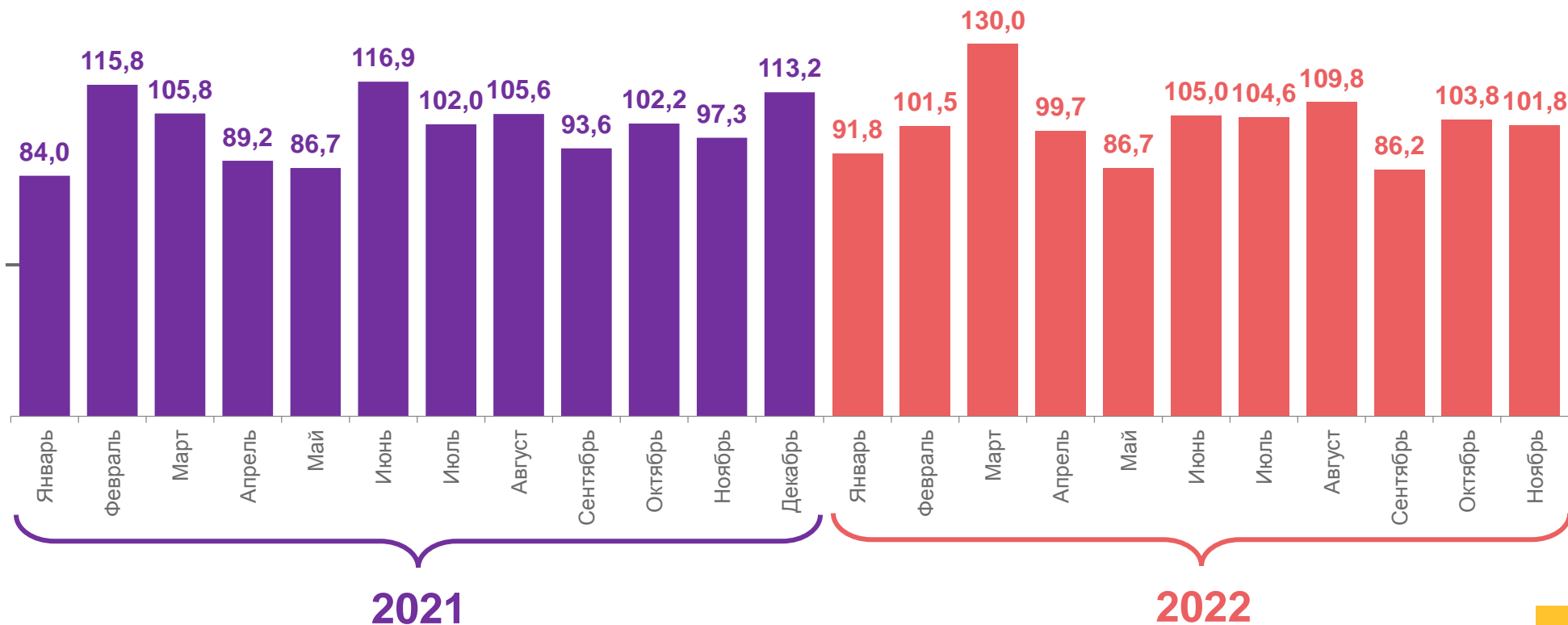
Ноябрь к октябрю

2022 год

101,8%

2021 год

97,3%



* На коммерческой основе по организациям, не относящимся к субъектам малого предпринимательства.





ДИНАМИКА ПЕРЕВЕЗЕННЫХ ГРУЗОВ*

в % к соответствующему месяцу прошлого года

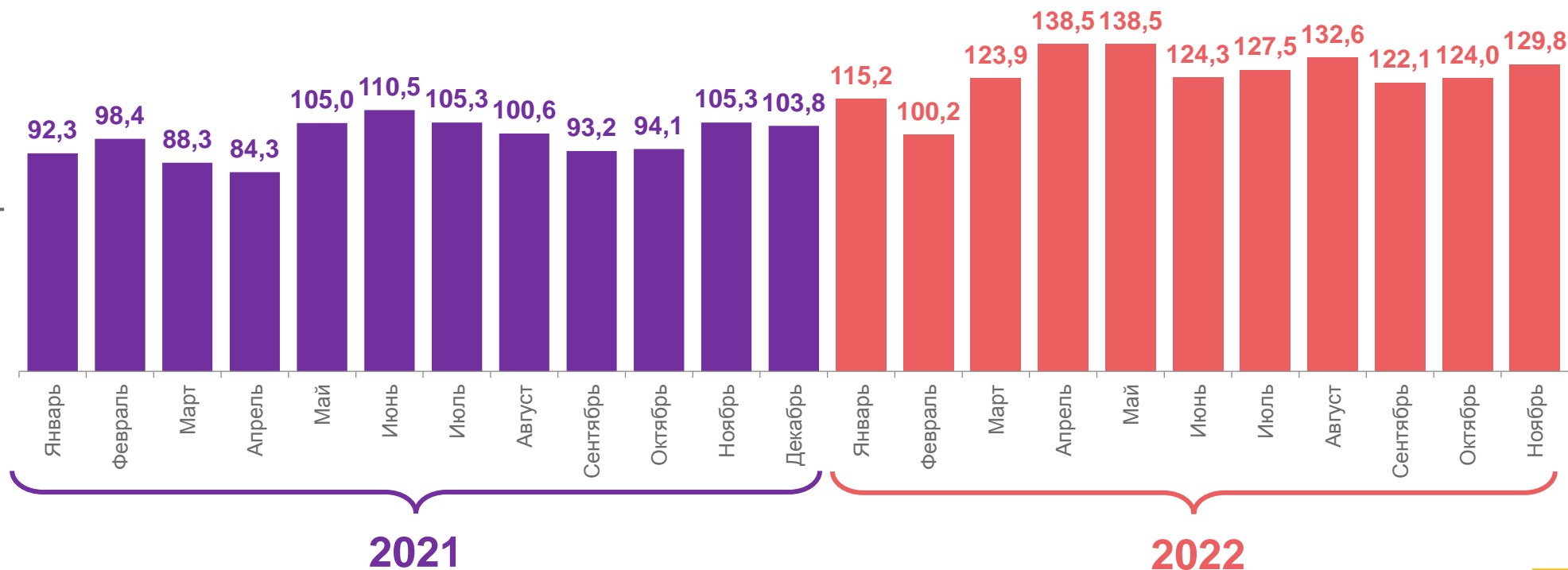
Ноябрь к ноябрю

2022 год

129,8%

2021 год

105,3%



* На коммерческой основе по организациям, не относящимся к субъектам малого предпринимательства.





ПЕРЕВЕЗЕНО ГРУЗОВ ПО ВИДАМ ЭКОНОМИЧЕСКОЙ ДЕЯТЕЛЬНОСТИ

ТЫС. ТОНН

Январь-ноябрь 2022 года

Всего

12 397,7 ТЫС. ТОНН

Транспортировка и хранение

3 195,3 ТЫС. ТОНН

